


Fußbodenverteiler VA-FBif

Underfloor-Heating manifold VA-FBif

mit Durchflussmengenmessern

with built-in flowmeter



Technische Daten:

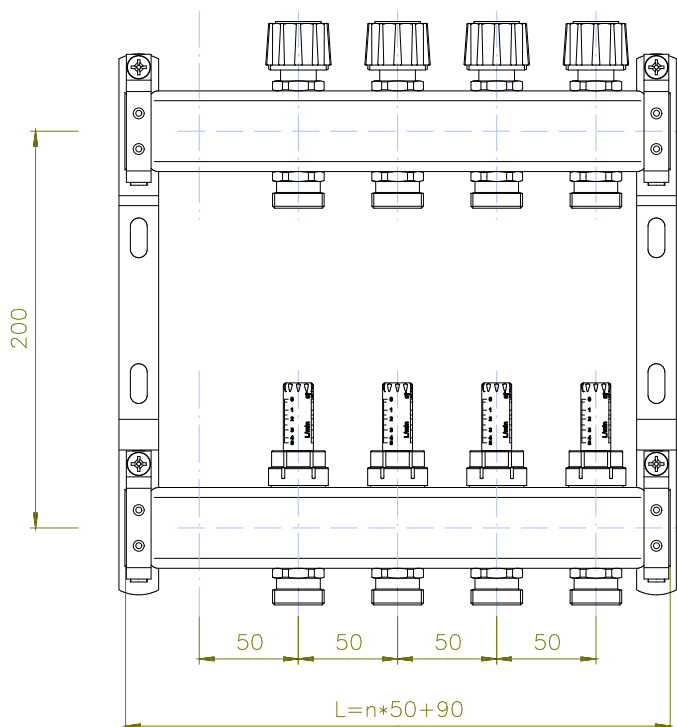

Specifications:

Verteilerbalken: Manifolds:	Edelstahl WSt-Nr. 1.4301 Stainless Steel AISI 304
Dimension: Dimension:	1" Edelstahlprofil mit 1330mm ² Querschnittsfläche 1" Stainless Steel profile, 1330mm ² cross-sectional area
Anschlüsse: Connections:	1" Innengewinde, beidseitig 1" female head connection on both sides
Vorlauf: Supply:	Durchflussmengenmesser 0,5-5,0 l/min Flowmeter 0,5-5,0 l/min
Rücklauf: Return:	Integrierte Ventile, voreinstellbar • Anschlußgewinde M30x1,5mm • mit Handverstellkappe • Stellantriebe nachrüstbar • Kvs 2,74 Built-in control valves with pre-setting • M30x1,5mm threads • with handwheel • ready for electrothermic actuators • Kvs 2,74
Abgänge: Connections:	3/4" AG mit Eurokonus, Abstand 50mm secondary, 3/4" male-Eurocone, center distance 50mm

KREISE CIRCLES	TYP TYPE	LÄNGE LENGHT	BEST-NR ART-NR
2	VA-FBif 2	190 mm	3702
3	VA-FBif 3	240 mm	3703
4	VA-FBif 4	290 mm	3704
5	VA-FBif 5	340 mm	3705
6	VA-FBif 6	390 mm	3706
7	VA-FBif 7	440 mm	3707
8	VA-FBif 8	490 mm	3708
9	VA-FBif 9	540 mm	3709
10	VA-FBif 10	590 mm	3710
11	VA-FBif 11	640 mm	3711
12	VA-FBif 12	690 mm	3712

Edelstahlverteiler für die Fußbodenheizung, bestehend aus Vor- und Rücklaufbalken. Jeder Verteilerbalken zusätzlich mit zwei 1/2" Innengewinden für Entlüftungsventile und Füll- und Entleerhähne. Der Verteiler ist in schallgedämmten Haltern vormontiert. Mit Bezeichnungsaufklebern und Einstellanleitung im Karton verpackt.

Stainless steel manifold packages for Underfloor Heating include supply manifold and return manifold, each with two 1/2" female outlet connections for air vents and charge/discharge valves. The manifold is assembled in noise reducing brackets. Delivered in a box with stickers and manual.



L= Länge des Verteilers
L= Length of manifold

n= Anzahl der Heizkreise
n= Number of circles